







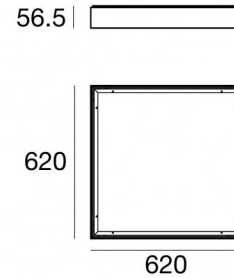





Deckenleuchten | 198-264 V AC /176-280 V DC | 169 topLED 38 W DC - 43 W AC | CRI 80        

**82258N00**



Technische Daten	
Typ	Oberfläche
Installationsposition	Decke
Installationsumgebung	Indoor
Lichtquelle	LED
Circuit structure	topLED
Optik	Diffuses
Light emission direction	downward
Lampe Nennleistung	38 W DC
Gesamtleistung	43 W
Lichtstrom (Lichtquelle)	7023 lm
Nominale Eingangsspannung	220 - 240 V AC
Eingangsspannungsbereich	198 - 264 V AC
Frequency	50 - 60 Hz
Ähnlichste Farbtemperatur / Tone	4000 K
Farbwiedergabeindex	80 Ra
Gleichstrom/Gleichspannung	AC
Isolierklasse	1
IP	IP40
Glühdrahtprüfung	850°
Direkte Montage auf normal entflammaren Oberflächen	Ja
CE	Ja
Einschließlich Driver	Driver
Leuchte dimmbar	Nein
Schwenkbarkeit	Nein
Drehbarkeit	Nein
Begehbarkeit	Nein
Überrollbarkeit	Nein
Einschließlich Kabel	Nein
Harzbeschichtung	Nein
Typ Lichtabstrahlung	Einflammig
Schutz vor elektrostatischen Entladungen	Ja
Schutz vor Stoßspannungen	Ja

Oberfläche Gehäuse	
Material	Aluminium 6060
Farbe	Weiß
Bearbeitungstyp	Pulverbeschichtung

Oberfläche Diffusor	
Material	Technischer Stoff
Farbe	Weiß matt

Das im Gerät enthaltene Netzteil entspricht IEC 61347-2-13 Anhang J und kann daher über zentrale Stromversorgungssysteme mit Strom versorgt werden.

Deckenleuchten | 198-264 V AC /176-280 V DC | 169 topLED 38 W DC - 43 W AC | CRI 80  
**82258N00**

Single emission ceiling downlights for indoor application. The natural white LED light source with a diffused light distribution is composed of 169 topLEDs with CCT of 4000 K and a CRI 80; the source luminous flux is 7023 lm, with a 184.8 lm/W nominal luminous efficacy.

The device body is made of aluminium 6060 and features a white finish, processed by means of powder coating; the diffuser is made of technical fabric. The ingress protection degree is IP40;

The total absorbed power is 43 W.

The device features protection class I and can be ceiling-mounted.

Compliant with the EN 60598-1 standard and its specific provisions.

### Energieeffizienzklasse

ieses Produkt enthält eine Lichtquelle der Energieeffizienzklasse C.

### Illuminotechnical Eigenschaften

Light Output Ratio (LOR)	73 %
Lichtstrom (Lichtquelle)	7023 lm
Leuchten Lichtstrom	5192 lm
Consumption	43 W
Leuchten Lichtausbeute	120 lm/W
Farbtemperatur	4000 K
Standard Deviation of Colour Matching	3 Step MacAdam
Farbwiedergabeindex	80 Ra
Standardumgebungstemperatur	-20 / +50°C

### LED Life / Failure Ratio

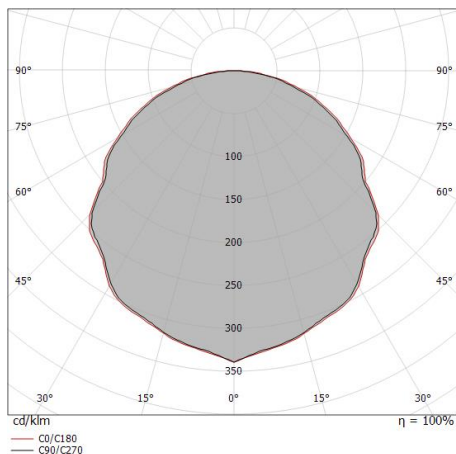
L70 B10 C0 145770h (at Tj 65 Ta 25 )

### UGR

UGR axial	22.3
UGR transversal	22.6
X=4H   Y=8H	S=0.25H
Reflection factor	70/50/20

### OPTICAL

Optik C0/C180	114°
Light distribution simmetry	Symmetrical



Distance [m]	Cone diameter [m]	illuminance [lx]
0.5	1.53 1.59	E(0°) 7048 E(C90) 56.9° 575 E(C0) 57.8° 534
1.0	3.07 3.18	E(0°) 1762 E(C90) 56.9° 144 E(C0) 57.8° 133
1.5	4.60 4.76	E(0°) 783 E(C90) 56.9° 64 E(C0) 57.8° 59
2.0	6.14 6.35	E(0°) 440 E(C90) 56.9° 36 E(C0) 57.8° 33
2.5	7.67 7.94	E(0°) 282 E(C90) 56.9° 23 E(C0) 57.8° 21
3.0	9.20 9.53	E(0°) 196 E(C90) 56.9° 16 E(C0) 57.8° 15

— C0/C180 (Half-peak divergence: 115.6°)  
 — C90/C270 (Half-peak divergence: 113.8°)