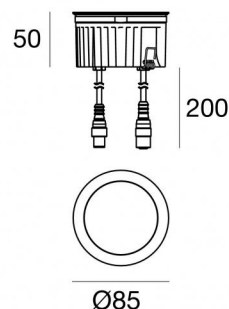




Uplights | 1 x powerLED 8 W DC 630 mA
RGBW - 3000

81322V45



Technische Daten	
Typ	Begehbar
Installationsposition	Boden
Installationsumgebung	Outdoor
Lichtquelle	LED
Circuit structure	powerLED
Optik	Medium Wide Flood
Light emission direction	upward
Lampe Nennleistung	8 W DC
Eingangsspannungsbereich	630mA
Ähnlichste Farbtemperatur / Tone	RGBW - 3000 K
Gleichstrom/Gleichspannung	CC
Isolierklasse	3
IP	IP68
Installationsbeschränkung	Nicht für Einsatz unter Wasser
IK	IK10
Glühdrahtprüfung	850°
Direkte Montage auf normal entflammaren Oberflächen	Ja
CE	Ja
Einschließlich Driver	Nein
Leuchte dimmbar	Ja
Schwenkbarkeit	Nein
Drehbarkeit	Nein
Begehbarkeit	Ja
Überrollbarkeit	Nein
Einschließlich Kabel	Ja
Kabellänge	0.20 m
Harzbeschichtung	Ja
Typ Lichtabstrahlung	Einflammig
Nettogewicht	0.5 Kg
Schutz vor elektrostatischen Entladungen	Nein
Schutz vor Stoßspannungen	Nein
Technische Merkmale des Produkts	Acquastop

Oberfläche Gehäuse

Material	Stranggepresstes Aluminium EN AB - 46100
Farbe	Schwarz
Bearbeitungstyp	Offenporige Anodisierung + Pulverlackierung

Oberfläche flansch

Material	Stahl AISI 316L
Farbe	Stahl
Bearbeitungstyp	Bürsten

Elektronik



C-E500011
DMX-RDM - NFC Multi Channel 4ch. 19~50V DC (1 art.)

Cables Electrification

Cable connector Male Plug 4 pin M12

IP (locked condition) 67

Cable connector Female Socket 4 Pin M12

Lumen RGBW

N. Led	Rot	Grün	Blau	Weiß
1	74 lm	121 lm	21 lm	122 lm



Uplights | 1 x powerLED 8 W DC 630 mA | RGBW - 3000
81322V45

Single emission uplights for outdoor application. The RGBW - 3000 K LED light source with a medium wide flood light distribution is composed of 1 powered LEDs with CCT of RGB-W 3000 K.

The device body is made of die-cast aluminium en ab - 46100 and features a black finish, processed by means of open pore anodizing + powder coating. The ingress protection degree is IP68; the total weight is of 0.5 kg. The power supply driver is not provided and is to be ordered separately.

The total absorbed power is 8 W. The power supply cable is included and features a 0.20 m length.

The device features protection class III and can be floor-mounted with an outer casing, code 99856(for concrete or masonry).

Compliant with the EN 60598-1 standard and its specific provisions.

Energieeffizienzklasse

ieses Produkt enthält eine Lichtquelle der Energieeffizienzklasse G.


Standardumgebungstemperatur	-20 / +50°C
-----------------------------	-------------

Typische Temperatur am Glas	40°C
-----------------------------	------

LED Life / Failure Ratio

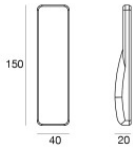
L70 B10 C0 202460h (at Tj 60 Ta 25)



	<p>Kabel und Stecker - 24V DC 190-250V AC - Conn. F.4 pin M12 (L 5m) Länge 5000 mm; isolierung doppio; kabelklemme: nein; farben: weiß - schwarz - blau - braun.</p>	<p>Code <u>89190</u></p>	
	<p>Kabel und Stecker - 24V DC 190-250V AC - Conn. F.4 pin M12 (L 1,5m) Länge 1500 mm; isolierung doppio; kabelklemme: nein; farben: weiß - schwarz - blau - braun.</p>	<p>Code <u>99216</u></p>	
	<p>Kabel und Stecker Länge 1500 mm; isolierung doppio; querschnitt 0.5 mm²; kabelklemme: nein; außendurchmesser: 5.4 mm; farben: weiß - schwarz - blau - braun.</p>	<p>Code <u>98476</u></p>	
	<p>Kabel und Stecker Länge 5000 mm; isolierung doppio; querschnitt 0.5 mm²; kabelklemme: nein; außendurchmesser: 5.4 mm; farben: weiß - schwarz - blau - braun.</p>	<p>Code <u>98477</u></p>	
		<p>Einbaugehäuse installationsposition: boden; typ installation: mauerwerk L=114mm, H=78mm, D=114mm. Material:Stahl AISI 316, farbe:Stahl.</p>	<p>Finish  Code <u>99563</u></p>
		<p>Einbaugehäuse installationsposition: boden; typ installation: mauerwerk L=114mm, H=76mm, D=114mm. Material:Kunststoff ABS, farbe:Schwarz.</p>	<p>Code <u>99651</u></p>
		<p>Einbaugehäuse installationsposition: boden; typ installation: mauerwerk L=105mm, H=76mm, D=105mm. Material:Kunststoff ABS, farbe:Schwarz.</p>	<p>Code <u>99856</u></p>
		<p>Dimmer RF Remote controller</p>	<p>Code <u>C-E700003</u></p>



Orma_A | Uplights | Accessories
81322V45



Remote RF

Code

C-W600001