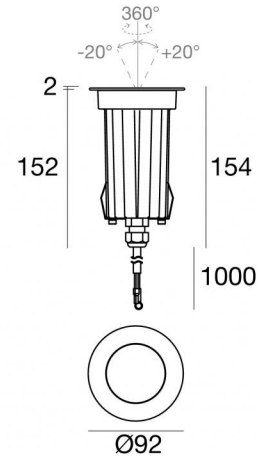




Uplights | 198-264 V
1 x powerLED 8 W DC - 9 W AC | CRI 80
80580M20



Technische Daten	
Typ	Überrollbar
Installationsposition	Boden
Installationsumgebung	Outdoor
Lichtquelle	LED
Circuit structure	powerLED
Optik	Flood
Light emission direction	upward
Lampe Nennleistung	8 W DC
Gesamtleistung	9 W
Lichtstrom (Lichtquelle)	760 lm
Nominale Eingangsspannung	220 - 240 V AC
Eingangsspannungsbereich	198 - 264 V AC
Frequency	50 - 60 Hz
Ähnlichste Farbtemperatur / Tone	2700 K
Farbwiedergabeindex	80 Ra
Gleichstrom/Gleichspannung	AC
Isolierklasse	1
IP	IP68
Installationsbeschränkung	Nicht für Einsatz unter Wasser
IK	IK10
Glühdrahtprüfung	850°
Direkte Montage auf normal entflammaren Oberflächen	Ja
CE	Ja
Einschließlich Driver	Driver
Leuchte dimmbar	Nein
Schwenkbarkeit	Nein
Drehbarkeit	Ja
Gesamtwinkel (horizontale Ebene)	360 °
Gesamtwinkel (vertikale Ebene)	40 °
Begehbarkeit	Ja
Überrollbarkeit	2500 Kg
Einschließlich Kabel	Ja
Kabellänge	1 m
Harzbeschichtung	Ja
Typ Lichtabstrahlung	Einflammig
Nettogewicht	0.750 Kg
Schutz vor elektrostatischen Entladungen	Ja
Schutz vor Stoßspannungen	4 KV
Technische Merkmale des Produkts	TVS

Oberfläche Gehäuse	
Material	Stranggepresstes Aluminium EN AB - 46100
Farbe	Schwarz
Bearbeitungstyp	Offenporige Anodisierung + Pulverlackierung
Oberfläche Diffusor	
Material	Extra-helles Glas - Gehärtet
Farbe	transparent
Oberfläche flansch	
Material	Stahl AISI 316L
Farbe	Stahl
Bearbeitungstyp	Bürsten
Cables Electrification	
Cable connector	No



Uplights | 198-264 V | 1 x powerLED 8 W DC - 9 W AC | CRI 80
80580M20

Single emission uplights for outdoor application. The super warm white LED light source is composed of 1 powerLED LEDs with CCT of 2700 K and a CRI 80; the source luminous flux is 760 lm, with a 95.0 lm/W nominal luminous efficacy.

The device body is made of die-cast aluminium en ab - 46100 and features a black finish, processed by means of open pore anodizing + powder coating; the diffuser is made of extra clear glass - tempered. The ingress protection degree is IP68; the total weight is of 0.750 kg.

The total absorbed power is 9 W. The power supply cable is included and features a 1 m length.

The device features protection class I and can be floor-mounted with an outer casing, code 99681 (for concrete or masonry).

Compliant with the EN 60598-1 standard and its specific provisions.

Energieeffizienzklasse

ieses Produkt enthält eine Lichtquelle der Energieeffizienzklasse E.

Illuminotechnical Eigenschaften

Light Output Ratio (LOR)	82 %
Lichtstrom (Lichtquelle)	760 lm
Leuchten Lichtstrom	625 lm
Consumption	9 W
Leuchten Lichtausbeute	69 lm/W
Farbtemperatur	2700 K
Standard Deviation of Colour Matching	3 Step MacAdam
Farbwiedergabeindex	80 Ra
Black Body Locus	On
Standardumgebungstemperatur	-20 / +50°C
Typische Temperatur am Glas	40°C

LED Life / Failure Ratio

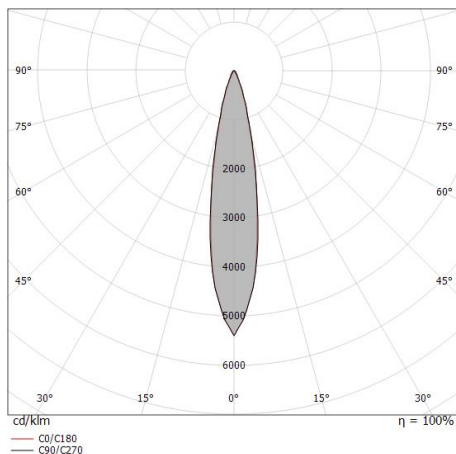
L70 B10 C0 247450h (at Tj 60 Ta 25)

UGR

UGR axial	15.4
UGR transversal	15.4
X=4H Y=8H	S=0.25H
Reflection factor	70/50/20

OPTICAL

Optik C0/C180	20°
Light distribution simmetry	Symmetrical



Distance [m]	Cone diameter [m]	illuminance [lx]
0.5	0.18 0.17	E(0°) 13497 E(C90) 10.0° 6495 E(C0) 9.9° 6518
1.0	0.35 0.35	E(0°) 3374 E(C90) 10.0° 1624 E(C0) 9.9° 1630
1.5	0.53 0.52	E(0°) 1500 E(C90) 10.0° 722 E(C0) 9.9° 724
2.0	0.71 0.70	E(0°) 844 E(C90) 10.0° 406 E(C0) 9.9° 407
2.5	0.88 0.87	E(0°) 540 E(C90) 10.0° 260 E(C0) 9.9° 261
3.0	1.06 1.05	E(0°) 375 E(C90) 10.0° 180 E(C0) 9.9° 181

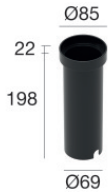
— C0/C180 (Half-peak divergence: 19.8°)
— C90/C270 (Half-peak divergence: 20.0°)

COLOR VECTOR GRAPHIC





Suelo_RJ | Uplights | Accessories
80580M20



Einbaugehäuse

installationsposition: boden; typ installation: mauerwerk L=85mm, H=220mm, D=85mm.

Material:ABS, farbe:Schwarz.

Code

99681