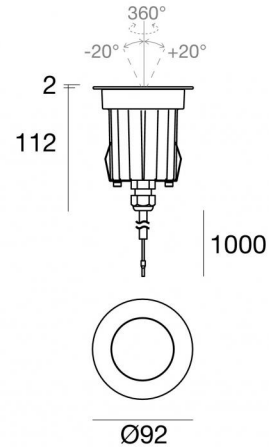


Suelo_RJ Pro



Uplights | 1 x powerLED 9 W DC 24 V | CRI 80
80578N60



Technische Daten	
Typ	Überrollbar
Installationsposition	Boden
Installationsumgebung	Outdoor
Lichtquelle	LED
Circuit structure	powerLED
Optik	Wide Flood
Light emission direction	upward
Lampe Nennleistung	9 W DC
Lichtstrom (Lichtquelle)	821 lm
Eingangsspannungsbereich	24 V
Ähnlichste Farbtemperatur / Tone	4000 K
Farbwiedergabeindex	80 Ra
Gleichstrom/Gleichspannung	CV
Isolierklasse	3
IP	IP68
Installationsbeschränkung	Nicht für Einsatz unter Wasser
IK	IK10
Glühdrahtprüfung	850°
Direkte Montage auf normal entflammaren Oberflächen	Ja
CE	Ja
Einschließlich Driver	Nein
C.V. - C.C. Converter	24 V Konverter enthalten
Leuchte dimmbar	Nein
Schwenkbarkeit	Nein
Drehbarkeit	Ja
Gesamtwinkel (horizontale Ebene)	360 °
Gesamtwinkel (vertikale Ebene)	40 °
Begehbarkeit	Ja
Überrollbarkeit	2500 Kg
Einschließlich Kabel	Ja
Kabellänge	1 m
Harzbeschichtung	Ja
Typ Lichtabstrahlung	Einflammig
Nettogewicht	0.7 Kg
Schutz vor elektrostatischen Entladungen	Nein
Schutz vor Stoßspannungen	Nein
Technische Merkmale des Produkts	Acquastop - TVS

Oberfläche Gehäuse

Material	Stranggepresstes Aluminium EN AB - 46100
Farbe	Schwarz
Bearbeitungstyp	Offenporige Anodisierung + Pulverlackierung

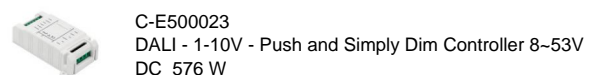
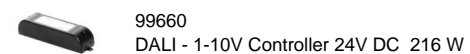



Oberfläche Diffusor

Material	Extra-helles Glas - Gehärtet
Farbe	transparent

Oberfläche flansch

Material	Stahl AISI 316L
Farbe	Stahl
Bearbeitungstyp	Bürsten

Elektronik





Uplights | 1 x powerLED 9 W DC 24 V | CRI 80
80578N60

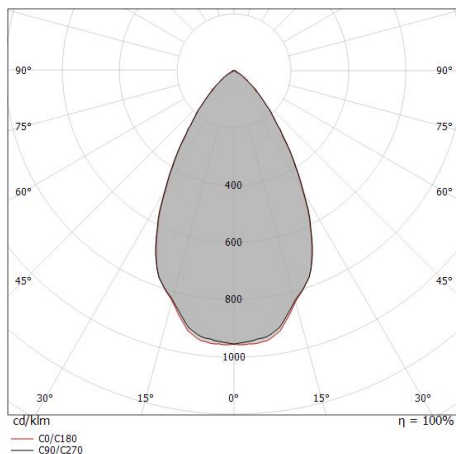
Single emission uplights for outdoor application. The natural white LED light source with a wide flood light distribution is composed of 1 powered LEDS with CCT of 4000 K and a CRI 80; the source luminous flux is 821 lm, with a 91.2 lm/W nominal luminous efficacy.

The device body is made of die-cast aluminium en ab - 46100 and features a black finish, processed by means of open pore anodizing + powder coating; the diffuser is made of extra clear glass - tempered. The ingress protection degree is IP68; the total weight is of 0.7 kg.

The total absorbed power is 9 W. The power supply cable is included and features a 1 m length.

The device features protection class III and can be floor-mounted with an outer casing, code 99680(for concrete or masonry).

Compliant with the EN 60598-1 standard and its specific provisions.



Distance [m]	Cone diameter [m]	illuminance [lx]
0.5	0.58 0.58	E(0°) 2363 E(C90) 30.2° 768 E(C0) 30.0° 774
1.0	1.16 1.15	E(0°) 591 E(C90) 30.2° 192 E(C0) 30.0° 193
1.5	1.75 1.73	E(0°) 263 E(C90) 30.2° 85 E(C0) 30.0° 86
2.0	2.33 2.31	E(0°) 148 E(C90) 30.2° 48 E(C0) 30.0° 48
2.5	2.91 2.89	E(0°) 95 E(C90) 30.2° 31 E(C0) 30.0° 31
3.0	3.49 3.46	E(0°) 66 E(C90) 30.2° 21 E(C0) 30.0° 21

— C0/C180 (Half-peak divergence: 60.0°)
— C90/C270 (Half-peak divergence: 60.4°)

Energieeffizienzklasse

ieses Produkt enthält eine Lichtquelle der Energieeffizienzklasse E.

Illuminotechnical Eigenschaften

Light Output Ratio (LOR)	75 %
Lichtstrom (Lichtquelle)	821 lm
Leuchten Lichtstrom	619 lm
Consumption	9 W
Leuchten Lichtausbeute	68 lm/W
Farbtemperatur	4000 K
Standard Deviation of Colour Matching	3 Step MacAdam
Farbwiedergabeindex	80 Ra
Standardumgebungstemperatur	-20 / +50°C
Typische Temperatur am Glas	40°C

LED Life / Failure Ratio

L70 B10 C0 247450h (at Tj 60 Ta 25)

UGR

UGR axial	21.2
UGR transversal	21.2
X=4H Y=8H	S=0.25H
Reflection factor	70/50/20

OPTICAL

Optik C0/C180	60°
Light distribution simmetry	Symmetrical



Suelo_RJ Pro | Uplights | Accessories
80578N60



Einbaugehäuse

installationsposition: boden; typ installation: mauerwerk L=85mm, H=155mm, D=85mm.
Material:Kunststoff ABS, farbe:Schwarz.

Code

99680