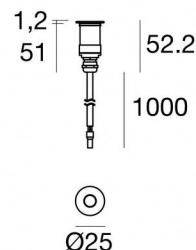




Uplights | 1 x powerLED 1 W DC 350 mA | CRI 80  
80432M35



Technische Daten	
Typ	Überrollbar
Installationsposition	Wand - Boden
Installationsumgebung	Outdoor
Lichtquelle	LED
Circuit structure	powerLED
Optik	Medium Flood
Light emission direction	upward
Lampe Nennleistung	1 W DC
Lichtstrom (Lichtquelle)	145 lm
Eingangsspannungsbereich	350mA
Ähnlichste Farbtemperatur / Tone	2700 K
Farbwiedergabeindex	80 Ra
Gleichstrom/Gleichspannung	CC
Isolierklasse	3
IP	IP68
IK	IK09
Glühdrahtprüfung	850°
Direkte Montage auf normal entflammaren Oberflächen	Ja
CE	Ja
Einschließlich Driver	Nein
Leuchte dimmbar	DALI - 1-10V
Schwenkbarkeit	Nein
Drehbarkeit	Nein
Begehbarkeit	Ja
Überrollbarkeit	2500 Kg
Einschließlich Kabel	Ja
Kabellänge	1 m
Harzbeschichtung	Ja
Typ Lichtabstrahlung	Einflammig
Nettogewicht	0.066 Kg
Schutz vor elektrostatischen Entladungen	Nein
Schutz vor Stoßspannungen	Nein
Optiktechnologie	F.O.L.
Technische Merkmale des Produkts	Acquastop - TVS

#### Oberfläche Gehäuse

Material	Stahl AISI 316
Farbe	Stahl

#### Oberfläche Diffusor

Material	Extra-helles Glas - Gehärtet
Farbe	transparent

#### Oberfläche flansch

Material	Stahl AISI 316L
Farbe	Stahl
Bearbeitungstyp	Bürsten

#### Elektronik



89421  
On/Off Driver 198~264V AC / 176~275V DC (1 - 6 art.)



89419  
On/Off Driver 198~264V AC / 176~275V DC (1 - 2 art.)



C-E200006  
On/Off Driver 198~264V AC / 180~275V DC (1 - 12 art.)

#### Cables Electrification

Cable connector	No
-----------------	----



Uplights | 1 x powerLED 1 W DC 350 mA | CRI 80  
**80432M35**

Single emission uplights for outdoor application. The super warm white LED light source with a medium flood light distribution is composed of 1 powered LEDs with CCT of 2700 K and a CRI 80; the source luminous flux is 145 lm, with a 145.0 lm/W nominal luminous efficacy.

The device body is made of aisi 316 steel and features a steel finish; the diffuser is made of extra clear glass - tempered. The ingress protection degree is IP68; the total weight is of 0.066 kg. The power supply driver is not provided and is to be ordered separately.

The total absorbed power is 1 W. The power supply cable is included and features a 1 m length.

The device features protection class III and can be wall lights or floor-mounted with an outer casing, code 99678(for concrete or masonry).

Compliant with the EN 60598-1 standard and its specific provisions.

### Energieeffizienzklasse

ieses Produkt enthält eine Lichtquelle der Energieeffizienzklasse D.

### Illuminotechnical Eigenschaften

Light Output Ratio (LOR)	72 %
Lichtstrom (Lichtquelle)	145 lm
Leuchten Lichtstrom	105 lm
Consumption	1,0 W
Leuchten Lichtausbeute	105 lm/W
Farbtemperatur	2700 K
Standard Deviation of Colour Matching	1.5 Step
Farbwiedergabeindex	80 Ra

Standardumgebungstemperatur	-20 / +50°C
Typische Temperatur am Glas	40°C

### LED Life / Failure Ratio

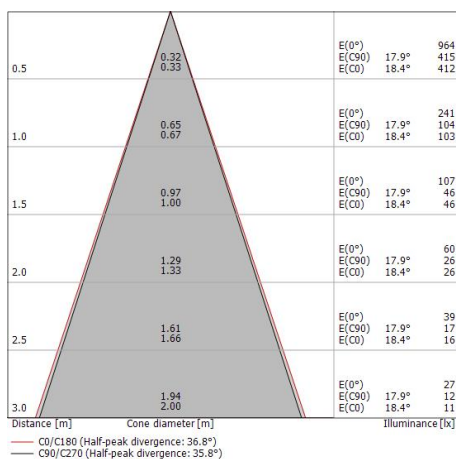
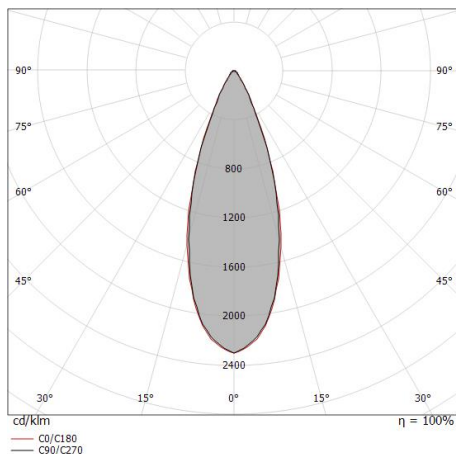
L70 B10 C0 361980h (at Tj 60 Ta 25 )

### UGR

UGR axial	25.9
UGR transversal	25.9
X=4H   Y=8H	S=0.25H
Reflection factor	70/50/20

### OPTICAL

Optik C0/C180	36°
Light distribution simmetry	Symmetrical





Suelo316\_R | Uplights | Accessories  
**80432M35**



Einbaugehäuse - Nicht für die Unterwasserinstallation geeignet  
installationsposition: boden; typ installation: mauerwerk L=29mm, H=72mm, D=29mm.  
Material:Kunststoff ABS, farbe:Schwarz.

**Code**  
99676



Einbaugehäuse - IP68  
installationsposition: boden; typ installation: mauerwerk L=75mm, H=73mm, D=75mm.  
Material:Schwarz, farbe:Schwarz.

**Code**  
99678